

Come accedere a LeOn

Nuove modalità di accesso a LeOn

1/3 Reset Password

Al primo accesso all'indirizzo www.sacebtonline.it è necessario effettuare il reset della password come descritto di seguito

- www.sacebtonline.it: dalla home page di LeOn, l'utente clicca su "Accedi"



 **Accesso al sito**

 Inserisci le tue credenziali

Hai dimenticato la password? [Clicca qui](#)

Hai una polizza Cauzioni o Costruzioni e non hai ancora le credenziali? [Clicca qui per registrarti](#)

Set Informativo

Rischi della costruzione - R.E.

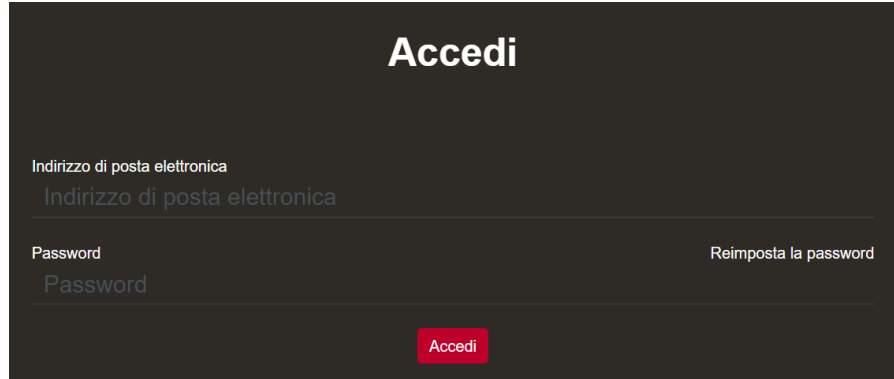
Hai un atto di coobbligazione da firmare?

[Clicca qui per accedere al portale coobbligati](#)

Accedi

Nuove modalità di accesso a LeOn

2/3 Reset Password



The screenshot shows a dark-themed login page with the title "Accedi" in white. Below the title, there are two input fields: "Indirizzo di posta elettronica" and "Password". The "Indirizzo di posta elettronica" field has a light blue placeholder text. The "Password" field has a light blue placeholder text and a "Reimposta la password" link to its right. At the bottom center, there is a red button with the text "Accedi" in white.

- L'utente viene reindirizzato alla pagina di login e clicca su "Reimposta la password"

Nuove modalità di accesso a LeOn

3/3 Reset Password

Problemi di accesso?

Inserisci la tua e-mail, ti invieremo un codice per impostare la nuova password e accedere al tuo account.

Indirizzo di posta elettronica

Invia codice di verifica

Continua

Annulla

- L'utente inserisce l'indirizzo mail registrato su LeOn e clicca su "Invia codice di verifica"

Verifica dell'indirizzo di posta elettronica

Grazie per aver verificato l'account

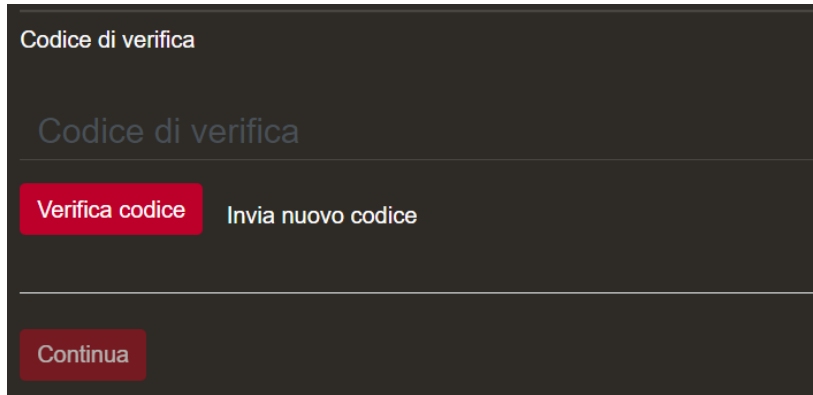
Il codice è: XXXXX

Cordiali saluti,
sacesimest

- L'utente riceve per mail il seguente messaggio con il codice di verifica da inserire per resettare la password

Nuove modalità di accesso a LeOn

Codice di verifica



Codice di verifica

Codice di verifica

Verifica codice Invia nuovo codice

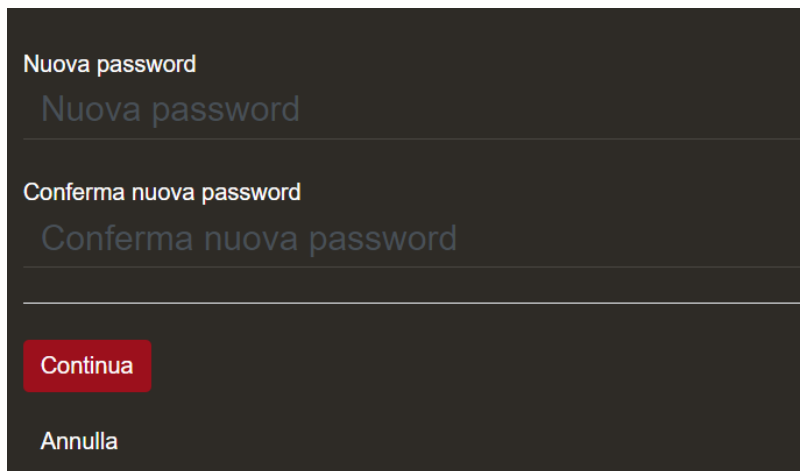
Continua

The screenshot shows a dark-themed mobile interface for a verification code. At the top, the text 'Codice di verifica' is displayed. Below it is a text input field containing the placeholder 'Codice di verifica'. Underneath the input field are two buttons: a red button labeled 'Verifica codice' and a white button labeled 'Invia nuovo codice'. At the bottom of the screen is another red button labeled 'Continua'.

- L'utente inserisce il codice di verifica ricevuto, clicca su "Verifica codice" e successivamente su "Continua"

Nuove modalità di accesso a LeOn

Crea la nuova password



Nuova password

Nuova password

Conferma nuova password

Conferma nuova password

Continua

Annulla

- L'utente alimenta i campi con la nuova password e clicca su "Continua"

La password deve essere compresa tra 8 e 64 caratteri.

La password deve contenere almeno 3 dei tipi di caratteri seguenti:

- una lettera minuscola
- una lettera maiuscola
- un numero
- un simbolo

Come accedere a LeOn

Effettuate le operazioni descritte sopra, l'utente viene indirizzato nell'area riservata di LeOn.

Per gli accessi successivi l'utente potrà cliccare in homepage su "Accedi" ed inserire le credenziali di accesso.

Come accedere a LeOn

Profilo Assicurato

Selezionare “13 – Utente Leon”, per accedere a Leon con il profilo assicurato

The screenshot shows the top navigation bar of the SACE SIMEST website. On the left, the logo 'sace simest' is displayed with the tagline 'gruppo cdp' and a home icon. The navigation menu includes: 'Massimali e Debitori', 'Gestione Polizza', 'Sinistri e Recuperi', 'Fatture', 'Privacy', and 'Help'. On the right, there are flags for 'IT / EN'.

Below the navigation bar, a grey header bar contains the text 'Il mio profilo' with a magnifying glass icon and a link to 'Controlla i dati del tuo ultimo accesso'. On the right side of this bar, it says 'Welcome Antonio Menchella (DB: Leonardo_SVCollaudo2)' and a 'Logout' button.

The main content area features three dropdown menus:


- Profilo**: 13 - Utente Leon
- Assicurato**: Ragione sociale Assicurato
- Operazione**: Numero Operazione

At the bottom left, there is a red envelope icon followed by the text 'Ci sono nuove comunicazioni'.

Gestione Utenze

Profilo Assicurato

La funzione di Gestione Utenze rimane invariata. La mail di login è univoca per ciascun utente, mentre la stessa mail di comunicazione potrà essere associata a più utenti.

sace simest  gruppo cdp

Massimali e Debitori ▾ Gestione Polizza ▾ Sinistri e Recuperi ▾ Fatture ▾ Privacy ▾ Help ▾







IT / EN

UtENZE esterne Logout

Modifica utenza

Codice soggetto: 57524 Ragione sociale: NOME AZIENDA

UtENZE esterne

Id Utente	Email login	Nome	Email di comunicazione	Telefono	Fax	Abilitato	
57524MBM001	utente1@xxx.it	NOME COGNOME	comunicazione@xxx.it	123456	123456	Si	  
57524MBM002	utente2@xxx.it	NOME COGNOME	comunicazione@xxx.it	123456	123456	Si	  

[Nuovo Utente](#)

Per maggiori informazioni o problemi di accesso il nostro supporto clienti
è a tua disposizione

800.269.264 – info@sacesimest.it